

TEFLONATI PER ACQUA DEMINERALIZZATA

TEFLONATURA AD ALTO SPESSORE


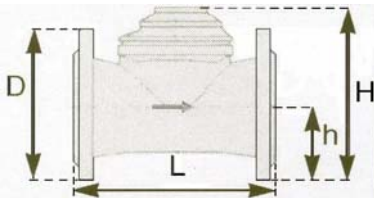
MECCANISMO ESTRAIBILE

TURBINA ASSIALE

TRASMISSIONE MAGNETICA

ACQUA FREDDA
PRECISIONE AF >= 98%

ACCESSORIO
TOTALIZZATORE AZZERABILE



EMETTITORE DI IMP. TIPO REED ON-OFF

TEMPERATURA FINO A 110-130 °C

QUADRANTE SECCO ORIENTABILE

ISO 4064
ACQUA CALDA
PRECISIONE AC >=97%

MODELLO RAFFIGURATO
DN 80 AC 110°C K 0,01

K → K 0,40 ...K 0,001 K 0,04 ...K0.001 K 0,04...K 0,0001 K 0,004...K0,0001

LITRI PER IMPULSO DA 2,5 A 1000 LITRI DA 25 A 1000 DA 25 A 10000 DA 250 A 10000

mm 50 65 80 100 125 150 200 250 300 400

in 2" 2,1/2" 3" 4" 5" 6" 8" 10" 12" 16"

L mm 200 200 225 250 250 300 350 450 500 600

H mm 220 230 240 255 270 345 370 415 500 620

h mm 72 83 95 105 120 135 160 193 230 290

D mm 165 185 200 220 250 285 340 4" 450 570

Weight Kg. 12 13 15 18 21 40 51 75 165 240

F.Drilling 4 4 8 8 8 8 8 12 12 16

mm 50 65 80 100 125 150 200 250 300 400

Q.max PORTATA MAX m3/h 70 100 150 250 300 350 650 1200 1500 2500

Q. PORTATA MAX. IN CONTINUO m3/h 35 50 90 125 170 250 325 600 700 1250

Q.t PORTATA DI TRANSIZIONE a >=98% 2 5 6 6 8 12 12 20 50 100

Q.m PORTATA MINIMA PREC.>= 95% 0,7 0,75 0,8 1,5 3 3,5 6,5 12 18 30

Q.s PORTATA MINIMA DI MOVIMENTO 0,25 0,3 0,3 0,5 1 1,5 2,5 5 10 20

CON ACQUA CALDA mm 50 65 80 100 125 150 200 250 300 400

Q.max PORTATA MAX m3/h 40 70 110 180 250 350 650 1200

Q. PORTATA MAX. IN CONTINUO m3/h 15 25 40 60 100 150 250 400

Q.t PORTATA DI TRANSIZIONE a >=97% 3 5 6 6 10 12 20 40

Q.m PORTATA MINIMA PREC.>= 95% 1,2 1,5 1,6 2,4 5,5 5,5 10 20

Q.s PORTATA MINIMA DI MOVIMENTO 0,5 0,6 0,7 0,9 2 2 4 8

VERSIONI A TEFLONATURA LEGGERA → PER ACQUA DEMINERALIZZATA



	Ø	1/2"	3/4"	1"	1,1/4"	1,1/2"
litri/min	Q.MAX	50	85	7	10	20
litri/min	Q.t.	2	3,4	4,6	6,6	13,3
litri/min	Q.m.	0,2	0,83	1,16	1,6	3,3
litri/min	Q.s.	0,16	0,25	0,33	0,33	0,41
LIST.						

02 2665365

CONTALITRI PER ACQUA ADDOLCITA O DEMINERALIZZATA



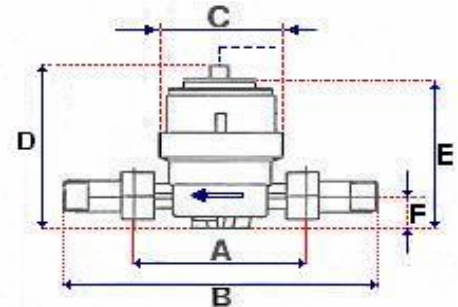
TEFLONATI



PRESSIONE 16 bar

AF T° Max: <=50°C

AC T° Max: <=90°C



	DN calibro Ø	Ø13	Ø20	Ø25	Ø30	Ø40
PORTATA MAX	Q.Max. m ³ /h	3	5	7	10	20
PORTATA CONTINUA	Q.n. m ³ /h	1,3	2,5	3,5	5	10
PORTATA MINIMA 2%	Q.t. l/h	120	200	280	400	800
PORTATA MINIMA 5%	Q.min. l/h	30	50	70	100	200
PORTATA D'INERZIA	Q.ri. l/h	10	15	20	20	25
	A	110	130	160	160	200
	B	190	228	260	280	340
	C	80	80	100	100	110
	D	175	175	185	185	195
	E	108	108	128	128	142
	F	24	24	34	34	42
AGGIORN. 15/3/07	PREZZO	€ 187	€ 215	€ 290	€ 310	€ 475

MADE IN ITALY
CONTATORI CON
TEFLONATURA
LEGGERA

VERSIONI IN PVC
PRODOTTI DA SIAF
DA 0,5 A 300 L/min

AGGIORNAMENTO PREZZI 30/03/07

IL PANNELLO PREDETERMINATORE
PIU' CONVENIENTE DEL MERCATO.
CONSENTE IL DOSAGGIO DELLE
QUANTITA' PREDETERMINATE



4 MODELLI A PARTIRE DA 143 €

COMANDA POMPA E VALVOLA

FUNZIONAMENTO PRATICO E SEMPLICE

**SI IMPOSTANO I LITRI
SI PREME "MARCIA"...
AUTOSTOP A DOSAGGIO AVVENUTO**



INTERAMENTE IN DELRIN (RESINA ACETALICA POM)
DA 1 A 30 LITRI MIN
90 IMPULSI (ON-OFF) PER LITRO CIRCA
PRECISIONE >= 99%

PER IL DOSAGGIO DI TUTTI I FLUIDI COMPATIBILI CON AISI 316 E DELRIN
VERSIONI SPECIALI CON MAGNETI RICOPERTI IN PARYLENE

TEMPERATURA MAX 50°C
PRESSIONE MAX 10 bar
VISCOSITA' MAX SAE 130
PRODOTTO DA SIAF

OFFICINA CERTIFICATA



[*P] PRODUZIONE IN AISI 316 E PLASTICA
IN OFFICINA CERTIFICATA

[*R] AGENZIA DI VENDITA E IMPORTAZIONE
CON OFFICINA PER RIPARAZIONI

[*R]

CONTALITRI IN POLIAMMIDE CON GIRANTE IN PP



MAGNETE IN SAMARIO COBALTO

PER IL DOSAGGIO DI FLUIDI COMPATIBILI CON POLIAMMIDE POLIPROPILENE E AISI 316
benzina gasolio acqua antigelo demi soda ecc.



PORTATA DA 10 A 40-50 litri/min
PORTATA DA 15 A 120 litri/min
EMETTITORE DI IMPULSI ON-OFF

PRECISIONE 99%
PRECISIONE 99%
100 impulsi/litro

CORREDABILE DI PANNELLI E SCHEDE CON REMOTABILITA' DEI DATI

TRASMISIONE A PLC - STAMPANTI - PC

COLLAUDATO E GARANTITO DA SIAFI
ANCHE IN VERSIONE CON TOTALIZZATORE LCD



[*P] PRODUZIONE IN AISI 316 E PLASTICA
IN OFFICINA CERTIFICATA

[*R] AGENZIA DI VENDITA E IMPORTAZIONE
DI STRUMENTI PER IL DOSAGGIO DEI FLUIDI

[*R] Mod. CONTALITRI WORTEX 1" P W 25
CORPO IN AISI 316 L
GIRANTE IN PP
PORTATA 10- 40 -80- 100 litri min
±90 IMPULSI PER LITRO
SENSORE INCLUSO (ON-OFF- H.E.)

[*R] IMPULSI DI TIPO ON-OFF (standard)
IMPULSI DI TIPO ON-OFF(hi.tech) ±90/LITRO

[*P] IMPULSI HALL EFFECT

PRECISIONE >= 99% [RIP>= 99,6%]



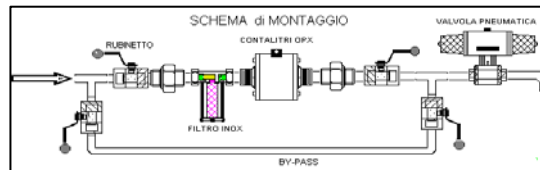
1"

1,1/2"

2"



BATCH



DOSING

PER TUTTI I FLUIDI COMPATIBILI CON AISI 316 PP E SAMARIO COBALTO



PR D 220
DOSING
BATCH

CONTALITRI IN AISI

CON PANNELLO

SIAF DOSING



WORTEX 40

PREDETERMINATORE

TOTALIZZATORE

FLUSSOSTATO

T&F TOTALIZZATORE & INDICATORE DI FLUSSO + CONTALITRI W 40 AISI 316 L

ALIMENTAZIONE 24 V. CA - 220V.CA SIAF "WARRANTY OF QUALITY"

DISPONIBILE ANCHE IN VERSIONE PREDETERMINATORE (24-220V.)

[*P] PRODUZIONE IN AISI 316 E PLASTICA
IN OFFICINA CERTIFICATA

[*R] AGENZIA DI VENDITA E IMPORTAZIONE
CON OFFICINA PER RIPARAZIONI



WORTEX K24 MF 10-40 litri/min.

PER IL DOSAGGIO DI FLUIDI COMPATIBILI CON POLIAMMIDE POLIPROPILENE E AISI 316
benzina gasolio acqua antigelo urea ecc.



[*R]

CONTALITRI IN POLIAMMIDE CON GIRANTE IN PP

PORTATA DA 10 A 40-50 litri/min
PORTATA DA 15 A 120 litri/min

PRECISIONE 99%
PRECISIONE 99%

ECONOMICI E FUNZIONALI

TOTALIZZATORE PARZIALE 5 CIFRE da 0,1 a 99999

AZZERABILE

TOTALIZZATORE GENERALE 6 CIFRE da 1 A 999999

INDICATORE PORTATA

ALIMENTAZIONE 2 BATTERIE AAA

COLLAUDATO E GARANTITO DA SIAF

ANCHE IN VERSIONE INDUSTRIALE CON EMETTITORE DI IMPULSI